

取付説明書

HG-TAJ40SC20

2軸アシストトルクヒンジ トルク調整機能付き

Installation manual **LAMP**

HG-TAJ40SC20

Dual-Axis Assist Torque Hinge

正しく安全に取り付けていただくために FOR YOUR SAFETY AND CORRECT INSTALLATION

! 注意 Caution

⊘ 禁止 Prohibited

! 厳守 Required

! 注意 軽傷を負うことや、物的損害が発生するおそれがある内容を示します。

- ⊘ 連続操作(短時間での繰り返し操作)をしないでください。
- ⊘ 潤滑剤などを塗布しないでください。
- ⊘ 屋内用です。屋外や水のかかる環境で使用しないでください。
- ! 温度範囲が-10°C~50°Cの場所で使用してください。

! Caution If not followed, injury or damage may result.

- ⊘ Do not perform continuous operation (repeated operation in a short time).
- ⊘ Do not apply lubricants, etc.
- ⊘ For indoor use. Do not use outdoors or in an environment subject to water.
- ! Use in a temperature range of -10°C to 50°C.

仕様 Specification

傾き方向 (チルト) Tilt direction (tilt)

保持トルク : 0 - 4N・m ※**3** で調整可
Holding torque : 0 - 4N・m [0 - 35.4 lbs・in] Adjustable at ※**3**

アシストトルク : 3.5 - 4.5N・m
Assist torque : 3.5 - 4.5N・m [31 - 39.8 lbs・in]

回転方向 (スイベル) Direction of rotation (swivel)

クリック脱出トルク : 3.5±20%N・m ※90°ごとに仮保持
Click Escape Torque : 3.5±20%N・m [31±20% lbs・in] ※Temporary holding every 90°.

摺動トルク : 2.0±20%N・m
Sliding torque : 2.0±20%N・m [17.7±20% lbs・in]

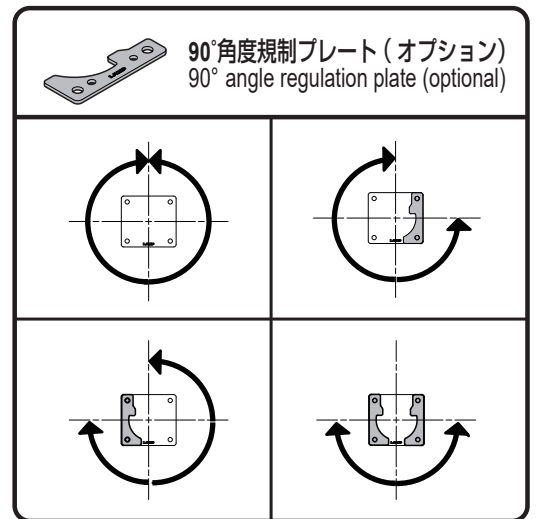
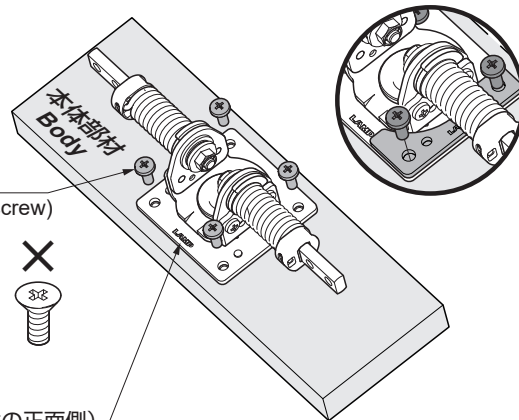
取付手順 INSTALLATION PROCEDURE

1

M5ねじ × 4本 (お客様手配)
M5 screw × 4 pcs. (Recommended screw)

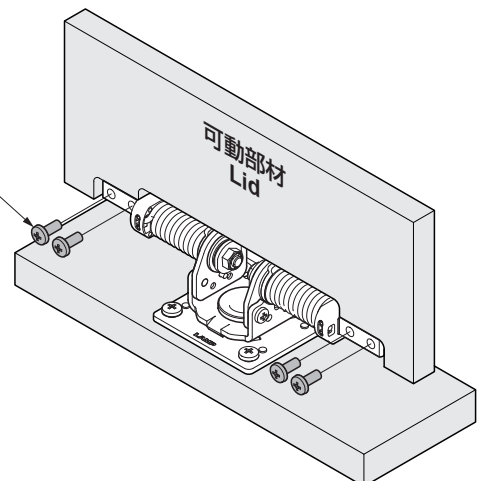



LAMP ロゴ (可動部材の正面側)
Logo (Front side of movable member)

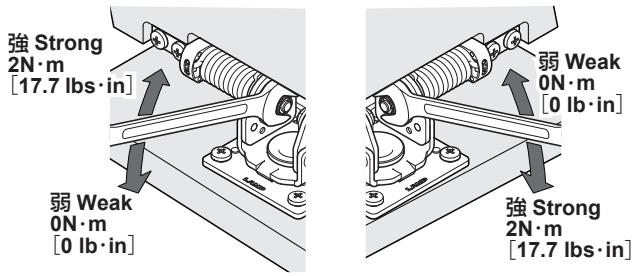


2

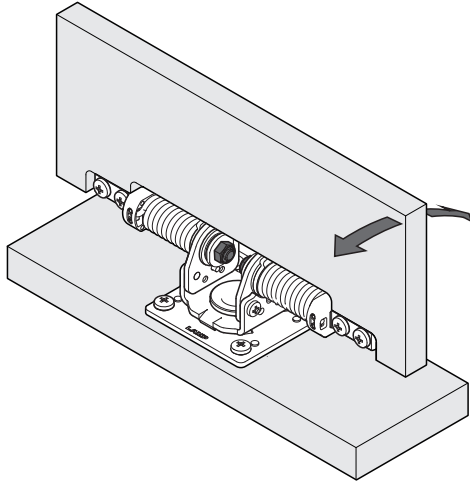
M5ねじ × 4本 (お客様手配)
M5 screw × 4 pcs. (Recommended screw)



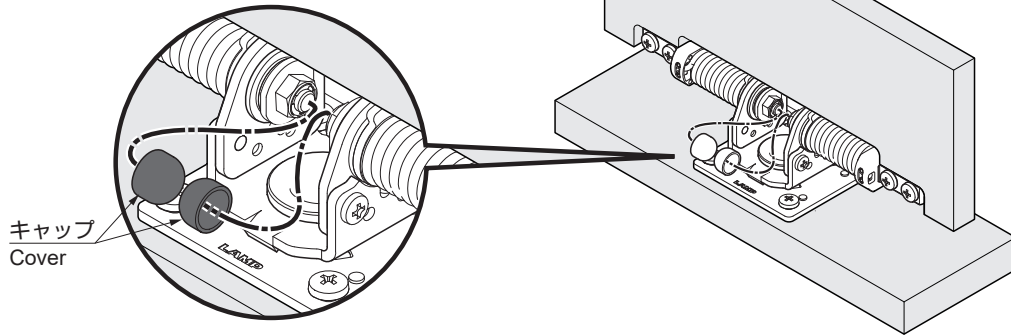
3 トルク調整 Torque adjustment



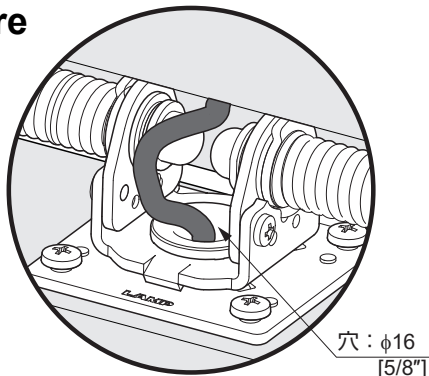
調整ナットを時計回りに締めることでトルクを強くできます。
Torque can be increased by tightening the adjusting nut clockwise.



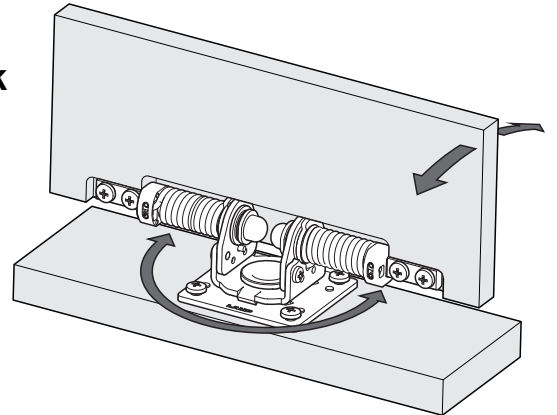
4



5 配線を通す Run (a line) through a wire

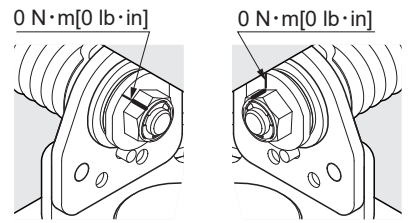


6 動作確認 Operation check

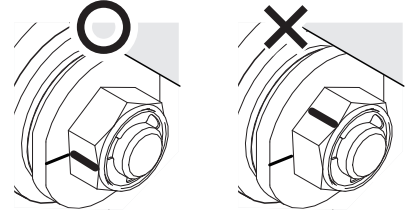


⚠ 注意 Caution

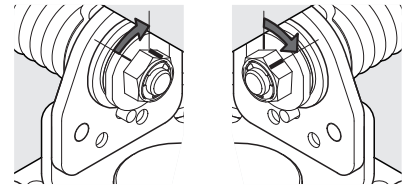
0N·mの位置に青色のラインが引いてあります。
A blue line is drawn at 0 N·m [0 lb·in].



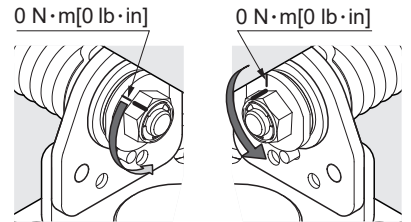
調整前にラインをそろえる。
Align the lines before adjustment.



左右の調整量を均一にしてください。
Make sure adjustments are equal on both sides.



0N·mの位置を超えてゆるめないでください。
Do not loosen beyond the 0 N·m [0 lb·in] position.



本製品に関するご質問・ご相談は、
ご購入先の販売店 へのお問い合わせを推奨しております。

※弊社は代理店販売をメインとしておりますので、販売代理店へ先ずお問い合わせいただく事が、スムーズな対応にもなります。

SUGATSUNE スガツネ工業
LAMP 印の機軸とデザイン 金物メーカー

TEL:03-3864-1122(代) 平日9:00~17:30
E-mail : support@sugatsune.co.jp

SUGATSUNE KOGYO CO.,LTD
Tokyo, JAPAN

Manufacturer of **LAMP** brand Products
Phone: +81 (0)3 3866 2260 E-mail: export@sugatsune.co.jp